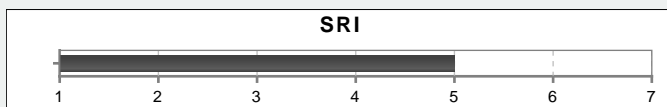


### STRATEGIEÜBERSICHT

Vermögensverwalter	WealthKonzept Vermögensverwaltung AG
Strategieberater	FINVAX GmbH
Verwahrstelle	Baader Bank Aktiengesellschaft
Verlustschwelle	10 %
Einmalanlage	ab 100.000,00 €
Sparplan	ab 1.000,00 € je Monat, wenn Einmalanlage erfolgt ist
Strategiegebühr	0,000 % inkl. MwSt. (einmalig)
Vermögensverwaltungsgebühr	1,600 % p.a. inkl. MwSt.
Transaktionskostenpauschale	0,150 % p.a. inkl. MwSt., max. 600,00 € p.a.
Depotgebühr	47,60 € p.a. inkl. MwSt.
Auflagedatum	01.07.2020
Risiko der Strategie	offensiv (GSRI 5)
Benchmark	MSCI World (Kurs) Indikation 30% / REX 70%

### RISIKOKLASSE



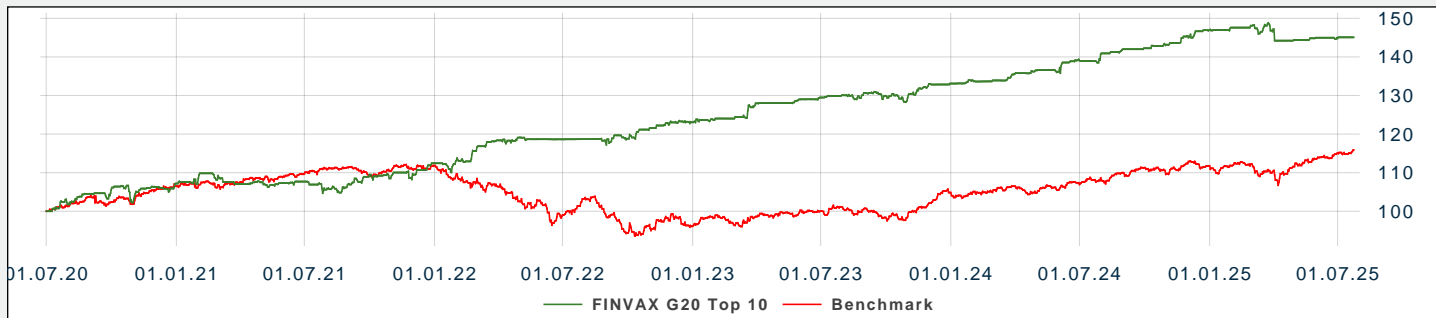
### ÜBER DIE WEALTHKONZEPT

Die WealthKonzept Vermögensverwaltung AG ist seit April 2019 eine 50-Prozent-Tochter der Muttergesellschaft des FondsKonzept Konzerns – weitere 50 % trägt die außenstehende Süddeutsche Family Office AG (Stuttgart). Zum 25. Februar 2020 wurde der Formwechsel von der GmbH in eine Aktiengesellschaft mit Sitz in Dietenheim vollzogen. Die WealthKonzept besitzt eine Lizenz nach § 15 Wertpapierinstitutsgesetz (WpIG) und unterliegt der Aufsicht der Bundesanstalt für Finanzdienstleistungsaufsicht.

### ANLAGESTRATEGIE

Die Handelsstrategie FINVAX G20 TOP 10 investiert über ETFs in Indizes der G20 Staaten. Ziel der Handelsstrategie ist es, von Kursschwankungen und kalendarisch wiederkehrenden Marktmustern zu profitieren. Kauf- und Verkaufssignale werden auf Basis von zwei unterschiedlichen Handelsalgorithmen generiert. Die Handelssignalgenerierung erfolgt anhand dieser beiden Algorithmen ohne manuelle Eingriffe oder manuelle Analyseschritte. Der REBOUND-Algorithmus reagiert auf Marktschwankungen. Beim TOM-Algorithmus erfolgt die Ermittlung der Kauf- und Verkaufssignale auf Basis wiederkehrender kalendarischer Marktmuster.

### WERTENTWICKLUNG



	1M	3M	6M	YTD	1J	2J	3J	4J	5J	Seit Auflage
FINVAX G20 Top 10	0,06	0,59	-1,31	-1,28	4,42	11,67	22,25	35,45	41,65	45,07
Benchmark	1,24	4,31	3,79	3,68	7,69	14,63	14,37	4,45	14,78	15,88

	2020	2021	2022	2023	2024	2025
FINVAX G20 Top 10	7,19 *	4,90	9,45	8,16	10,41	-1,28 *
Benchmark	6,62 *	5,03	-14,07	9,09	6,61	3,68 *

Alle dargestellten Werte sind prozentuale Vergangenheitswerte aus denen sich keine Rückschlüsse über zukünftige Entwicklungen herleiten lassen. Kosten bei Ausgabe und Rücknahme sowie die individuelle Vermögensverwaltungsgebühr bleiben bei dieser Berechnung unberücksichtigt.

\* Die Wertentwicklung ist auf den unterjährigen Zeitraum beschränkt.

## POSITIONEN

Bankkonto Baader Bank

100,00 %

## LÄNDERAUFTEILUNG



ohne Zuordnung 100,00%

## BRANCHENAUFTEILUNG



ohne Zuordnung 100,00%

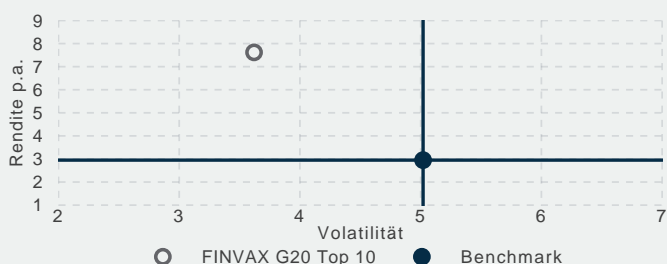
## STATISTISCHE DATEN

Zeitraum: 01.07.2020 bis 24.07.2025

	FINVAX G20 Top 10	Benchmark
Rendite p.a.	7,62 %	2,95 %
Volatilität	3,62 %	5,02 %
Maximaler Verlust	-4,48 %	-16,36 %
Recovery Time	246 Tag/e	1084 Tag/e
Sharpe Ratio	2,23	0,68

## RENDITE-RISIKO-DIAGRAMM

Zeitraum: 01.07.2020 bis 24.07.2025



## MARKTKOMMENTAR ZUR STRATEGIE

Nachdem die Wall Street Ende 2024 den Wahlsieg Donald Trumps mit steigenden Kursen gefeiert hatte, verschlechterte sich die Stimmung im ersten Quartal 2025 deutlich. Die erratische Politik des Weißen Hauses und die in alle Richtungen angedrohten und erhobenen Zölle werden zu einer großen Belastung für die Konjunktur und die Börsen und heizen gleichzeitig die Inflation an.

In Europa schockierte die Aufkündigung des US-Beistands und die Bedrohung durch Russland, was jedoch zu höheren Militärausgaben führt, von denen vor allem Rüstungsunternehmen profitieren. Gleichzeitig wirken sie wie ein Konjunkturprogramm, was an den Aktienmärkte zu Kursgewinnen führte.

An den US-Anleihemärkten ließen die eingetrübten Konjunkturaussichten die Renditen für zehnjährige US-Staatsanleihen auf 4,21 Prozent Ende März sinken, was gegenüber dem Jahresbeginn bei 4,57 Prozent einen Rückgang um 0,36 Prozentpunkte bedeutet. Dagegen bleibt bei der Rendite deutscher Bundesanleihen mit zehn Jahren Laufzeit für das erste Quartal ein Anstieg um 0,37 Prozentpunkte auf 2,74 Prozent.

An den Devisenmärkten bedeutet ein Wechselkurs von 1,08 US-Dollar pro Euro Ende März für das erste Quartal einen Rückgang der US-Währung um 4,5 Prozent. Dass es sich dabei eher um eine Dollar-Schwäche als um eine Euro-Stärke handelt, zeigt der Blick auf den japanischen Yen. Dessen Wechselkurs zum Euro änderte sich kaum, aber der US-Dollar verlor gegen Yen 4,6 Prozent auf 150 Yen pro US-Dollar.

An den Rohstoffmärkten überwogen im ersten Quartal steigende Preise. Der Ölpreis spiegelte zunächst die Erwartungen an die Weltkonjunktur wider, bis die krude Zollpolitik von Trump auf die Stimmung drückte, sodass sich zum Quartalsende so gut wie keine Veränderung ergibt. Der Goldpreis setzte in der unsicheren Gemengelage seinen Anstieg fort und beendete das Quartal mit einem Anstieg um 19 Prozent bei 3.123 US-Dollar pro Unze auf einem neuen Rekordniveau.

An den US-Aktienmärkten fiel der Auftakt in die Berichtssaison mit guten Ergebnissen der großen US-Finanzinstitute erfreulich aus, wovon der Dow Jones Industrial Average unter Führung des KI-Chip-Wertes Nvidia und der S&P-500-Index profitierten. Im Verlauf des März belastete die Politik Trumps und der Dow Jones beendete das Quartal bei 42.002 Punkten mit einem Minus von 1,3 Prozent. Der S&P-500-Index verlor 4,6 Prozent auf 5.612 Zähler und der Nasdaq-100 10,4 Prozent auf 19.278 Punkte. Zu einem der größten Kursverlierer gehörte aufgrund der Rolle von Chef Elon Musk die Tesla-Aktie.

Die europäischen Aktienmärkte zeigten durch die Lockerung der Geldpolitik und die Ausgabenprogramme eine hohe Outperformance gegenüber US-Aktien. Der Euro-STOXX erreichte Anfang März ein neues Rekordhoch. Nach den Zollankündigungen verblieb ein Plus von 7,2 Prozent auf 5.248 Zähler. Der Deutsche Aktienindex (DAX) kletterte in der Spitze auf 23.476 Punkte und beendete das Quartal bei 22.163,5 Punkten mit einem Plus von 11,3 Prozent. Beim japanischen Aktienmarkt bedeuten 35.618 Punkte am Quartalsende für den Nikkei-225 ein Minus von 10,7 Prozent. Der Hang Seng schloss das Quartal mit einem Anstieg um 15,3 Prozent bei 23.120 Zählern.

## PORTFOLIOKOMMENTAR ZUR STRATEGIE

Im 2. Quartal 2025 war die Wertentwicklung der Indexstrategie FINVAX G20 TOP 10 geringfügig negativ.

Im Strategieportfolio kam es zwischen dem 01.04. und dem 30.06. zu insgesamt vier abgeschlossenen Transaktionen. Im S&P 500, im MDAX und im NIKKEI 225 kam es jeweils zu einer Transaktion mit negativer Rendite. Der MSCI India führte zu einem Gewinner. Im MSCI Australia existierte zum Ende des 2. Quartals eine offene Position. Ansonsten befand sich die Indexstrategie im Kontovermögen. Das Kontovermögen wird aktuell mit 1,00 % p.a. verzinst. Die Zinsgutschrift erfolgt monatlich.

Im Strategieportfolio kam es während des 2. Quartals 2025 zu keinen Anpassungen.

Seit 31.03.2025 hat sich die Strategie zum Stichtag 30.06.2025 um -1,46 % verändert. Der Vergleichswert (Benchmark) hat sich im gleichen Zeitraum um +4,39 % verändert. Seit Auflage im Juli 2020 hat sich die Strategie bei einer Volatilität von 3,64 % um +44,68 % verändert. Der Vergleichswert (Benchmark) hat sich im gleichen Zeitraum bei einer Volatilität von 5,05 % um +14,79 % verändert.

## STRATEGIEBERATER

Die FINVAX GmbH ist ein im Jahre 2016 gegründetes Stuttgarter Unternehmen. FINVAX entwickelt Handelsalgorithmen und auf deren Basis Handelsstrategien, zu denen Handelssignale generiert werden. Mit den Handelssignalen transformiert FINVAX unspezifische Marktdaten in wertvolle Informationen, die eine effiziente und nachhaltig erfolgreiche Verwaltung von Vermögen ermöglichen sollen. FINVAX verwendet für alle Leistungen modernste Technologien, die ein hohes Maß an Sicherheit, Flexibilität und Verfügbarkeit ermöglichen. Die FINVAX GmbH hat Ihre Tätigkeit als Ersteller von Anlageempfehlungen gemäß § 86 WpHG der BaFin angezeigt.

<http://www.finvax.de/>

## RISIKEN

- Aktienfonds: Die Schwankungen von Börsen- und Währungsmärkten und die Risiken von branchen-, unternehmens-, wirtschaftszyklenbedingter Faktoren, können zu teilweise erheblichen Rückgängen der Kurse führen.
- Rentenfonds: Der Anstieg von Renditen führt zu Kursverlusten bei Rentenpapieren. Zusätzliche Einflußfaktoren können Währungsschwankungen bzw. Bonitätsrisiken der Schuldner sein.
- Bei Anlagen in Investmentfonds sind generell Inflations-, Länder-, Währungs-, Liquiditäts-, Kosten-, und steuerliche Risiken zu beachten.
- Die oben genannten Risiken können dazu führen, dass der Wert der Anlage in dieser Strategie unter den Anschaffungswert fällt.

## CHANCEN

- Aktienfonds: Die Schwankungen von Börsen- und Währungsmärkten und die Risiken von branchen-, unternehmens-, wirtschaftszyklenbedingter Faktoren, können zu teilweise erheblichen Steigerungen der Kurse führen.
- Rentenfonds: Der Rückgang von Renditen führt zu Kursgewinnen bei Rentenpapieren. Zusätzliche Einflußfaktoren können Währungsschwankungen bzw. Bonitätsrisiken der Schuldner sein.

## RISIKOHINWEIS

Der Vermögensverwalter erhält vom Kunden die Befugnis, Anlageentscheidungen im eigenen Ermessen vorzunehmen, wenn sie ihm für die Verwaltung des Kundenvermögens zweckmäßig erscheinen. Daher kann er jederzeit Anpassungen im jeweiligen Strategiedepot vornehmen. In Abhängigkeit der jeweiligen Handelszeiten und Abwicklungsvorschriften der Fondsplattformen/Banken werden diese Änderungen im Strategiedepot des Kunden nachvollzogen. Durch die normalen Marktschwankungen bestimmt, können sich bis zur nächsten Strategieanpassung Abweichungen zur beschriebenen Strategie ergeben. Außerdem ist die Vermögensverwaltung mit Risiken für die Vermögenssituation des Kunden verbunden. Obwohl der Vermögensverwalter dazu verpflichtet ist, stets im besten Interesse des Kunden zu handeln, kann es zu Fehlentscheidungen und sogar Fehlverhalten kommen. Der Vermögensverwalter kann keine Garantie für den Erfolg oder für die Vermeidung von Verlusten abgeben. Auch ohne Vorsatz oder Fahrlässigkeit können die vereinbarten Anlegerrichtlinien durch Marktveränderungen verletzt werden.

Bei diesem Portrait des Strategiedepots FINVAX G20 Top 10 handelt sich um Werbematerial und kein investmentrechtliches Pflichtdokument. Die in diesem Dokument enthaltenen Angaben stellen weder eine individuelle Anlageberatung noch eine Einladung zur Zeichnung oder ein Angebot zum Kauf oder Verkauf von Wertpapieren oder sonstigen Finanzprodukten dar, sondern geben lediglich eine zusammenfassende Kurzdarstellung wesentlicher Merkmale der Strategie FINVAX G20 Top 10 wieder und sollen lediglich Kunden und Interessenten über das Produkt Strategiedepot FINVAX G20 Top 10 informieren und ersetzen keine anleger- und anlagegerechte Beratung. Alleinige Grundlage für den Kauf von Wertpapieren sind die aktuellen Verkaufsunterlagen (die wesentlichen Anlegerinformationen (KID), der Verkaufsprospekt, der letzte veröffentlichte Jahresbericht und – falls dieser älter als acht Monate ist – der letzte veröffentlichte Halbjahresbericht) zu den jeweiligen in der Strategie eingesetzten Investmentfonds. Die Verkaufsunterlagen sind kostenfrei in deutscher Sprache sowohl bei der WealthKonzept Vermögensverwaltung AG, in Ihrem persönlichen Kundenzugang als auch bei Ihrem persönlichen Vertriebspartner erhältlich. Alle zur Verfügung gestellten Informationen wurden sorgfältig ausgewählt und geprüft. Eine Gewähr oder Haftung für die Richtigkeit, Aktualität, Vollständigkeit oder Verwendung der enthaltenen Informationen kann jedoch nicht übernommen werden. Die in diesem Dokument enthaltenen Informationen berücksichtigen weder die steuerlichen Auswirkungen von Investitionsentscheidungen noch stellen sie eine Steuerberatung dar. Die steuerliche Behandlung hängt von den persönlichen Verhältnissen des einzelnen Anlegers ab und kann sich durch eine geänderte Gesetzeslage oder Rechtsprechung in Zukunft ändern. Die in diesem Dokument enthaltenen Informationen ersetzen keine sorgfältige Beratung durch einen kompetenten Berater. Bei der Vermittlung von Fondsanteilen kann die WealthKonzept Vermögensverwaltung AG Rückvergütungen aus Kosten erhalten, die von Kapitalverwaltungsgesellschaften gemäß den jeweiligen Verkaufsprospekten den Fonds belastet werden. Diese Rückvergütung zahlt die WealthKonzept Vermögensverwaltung AG in dem erhaltenen Umfang an den Kunden vollständig aus. Einzelheiten hierzu wird Ihnen die WealthKonzept Vermögensverwaltung AG auf Nachfrage gern mitteilen.

## KONTAKT VERMÖGENSVERWALTER

WealthKonzept Vermögensverwaltung AG  
Königstrasse 51  
89165 Dietenheim  
Telefon +49 7303 9698100  
E-Mail [info@wealthkonzept.ag](mailto:info@wealthkonzept.ag)  
Internet [www.wealthkonzept.ag](http://www.wealthkonzept.ag)

## KONTAKT STRATEGIEBERATER

FINVAX GmbH  
Lautenschlagerstraße 23a  
70173 Stuttgart  
Telefon +49 176 47153663  
E-Mail [kiess@finvax.de](mailto:kiess@finvax.de)